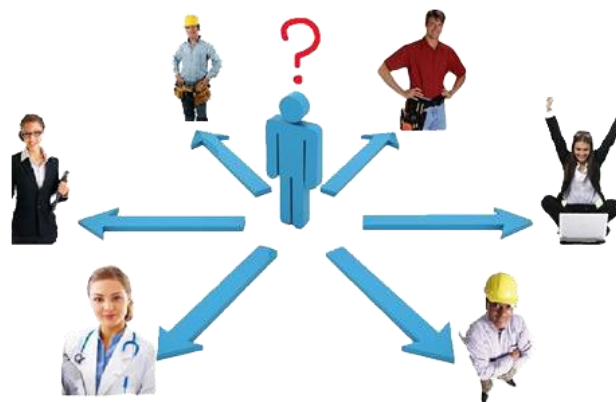


**Нужно выбирать то, что любишь, тогда и учеба, и все остальное будут в радость.**

Если вы не хотите через пять лет столкнуться с невостребованностью и, как следствие, безработицей, то **стоит внимательно изучить, каким же образом формируется потребность в специалистах того или иного профиля.**

**Топ востребованных профессий меняется каждые пять лет.**




**ВЫБОР ПРОФЕССИИ –  
ЭТО ВЫБОР СВОЕГО  
БУДУЩЕГО**

---

Иркутская область. Братский район.  
с. Александровка ул. Набережная 16

**МУНИЦИПАЛЬНОЕ КАЗЕННОЕ  
ОБЩЕОБРАЗОВАТЕЛЬНОЕ  
УЧРЕЖДЕНИЕ**



**СОВЕТЫ И  
РЕКОМЕНДАЦИИ  
ВЫПУСКНИКАМ**

## Советы

1. Сначала выбирай только сферу деятельности

2. Принимай решение самостоятельно


3. Опирайся, прежде всего, на свои интересы, на свою любовь к конкретной деятельности

4. Серьезно занимайся проблемой выбора профессии

5. Старайся получить о будущей профессии конкретную информацию

6. Воля человека делает чудеса, но с реальностью надо считаться

7. Напиши план работы и веди регулярные записи



Несколько шагов в будущую профессию

*Шаг первый. Разберись в своих интересах*

Чтобы правильно выбрать профессию, надо хорошо знать всего две вещи: какой ты и что именно ты любишь делать. Начни с интересов. Подойдет любая анкета интересов. Главное – разберись, что ты любишь делать, что у тебя не получается сейчас, но ты понимаешь, веришь, что если очень постараться, то получится.

*Шаг второй. Определи, какие профессии соответствуют твоим интересам*

Если, скажем, ты очень любишь общаться и у тебя это хорошо получается, ищи, какие профессии соответствуют твоим наклонностям, это может быть профессия менеджера или психолога, учителя-воспитателя или даже специалиста по гостиничному управлению. Найди справочник «99 популярных профессий», ищи книжки о профессиях, советуйся с людьми. Словом, действуй.

*Шаг третий. Попробуй разобраться, какие нужные качества у тебя есть*

А теперь самое трудное. Каждая профессия предъявляет свои собственные требования к человеку. Попробуй понять, что потребует от тебя твоя будущая профессия. Прочитай в книгах, посоветуйся с психологами. А дальше посмотри, что из этого необходимого у тебя есть.

*Шаг четвертый. Прими предварительное решение*

Посмотри, что тебе дали первые три шага. Прими начальное, предварительное решение о самом характере деятельности.

*Шаг пятый. Иди к психологу или к специалистам*

Сейчас самое время идти к специалистам. Заранее подготовь вопросы, которые ты хотел бы задать. Внимательно слушай все, что тебе скажут, но помни правило, которое мы обозначили самым первым – решение ты должен принимать только сам.

*Шаг шестой. Встречайся с профессионалами в выбранной тобой профессии*

Попробуй встретиться с людьми-профессионалами в избранной тобой области деятельности. Попроси родителей помочь тебе, узнай, есть ли публичные лекции по этой тематике.

*Шаг седьмой. Куда пойти учиться*

Ты уже выбрал свою будущую профессию? Теперь самое время узнать, где и как ты будешь учиться. Посмотри в Интернете, какие вузы готовят по твоей будущей профессии, когда у них «День открытых дверей».

*Шаг восьмой. Двери не закрываются...*

Ты думаешь, что ты прошел путь профессионального выбора до конца, – это вряд ли. Сейчас время другое. Многие психологи даже советуют менять, если не профессию, то тип и форму деятельности каждые 5–7 лет. Чтобы не появлялись стереотипы, которые мешают творчеству, чтобы не было так называемого «выгорания», когда тебе твоя работа кажется тяжелым грузом, чтобы научиться чему-то новому. Ведь только тогда, когда мы учимся и делаем что-то новое, мы развиваемся. Так что твой путь выбора профессии, выбора себя еще очень длинный.